أغلق مؤشر القدس نهاية الاسبوع الحالي عند مستوى 563.25 نقطة منخفضاً بنسبة 0.52% عن إغلاق الأسبوع الماضي

بورصة فلسطين

أغلق مؤشر القدس نهاية الأسبوع الحالي على 563.25 نقطة منخفضاً 2.937 نقطة أي بنسبة 0.52% عن إغلاق الأسبوع الماضي. بلغ حجم التداول الإجمالي للأسبوع المنصرم 1,864,310 سهم بقيمة 3,116,722 دولار نفذت من خلال 499 صفقة. وعن مستويات الأسعار فقد ارتفعت أسعار اغلاقات 12 شركة بينما انخفضت أسعار إغلاق 9 شركات فقط. أغلق سهم شركة الاتصالات الفلسطينية عند مستوى 4.58 منخفضاً بنسبة 0.43% عن اغلاق الاسبوع السابق ، حيث بلغ حجم التداول 30,913 سهم بقيمة 199,972 دينار نفذت من خلال 45 صفقة. هذا واغلق سهم بادبكو على سعر 1.54 دولار دون تغير عن اغلاق الأسبوع الماضي، وقد بلغ حجم التداول عليه 598,577 سهم بقيمة 913,673 دولار. اما بالنسبة لسهم بنك فلسطين، فقد اغلق على 2.48 منخفضاً بنسبة 0.40% عن إغلاق الأسبوع الماضي . حيث بلغ حجم التداول عليه 139,590 سهم بقيمة 347,651 دولار.

خدمة الجيل الثالث في فلسطين خلال الاشهر القادمة

قال عمار العكر، الرئيس التنفيذي لمجموعة الاتصالات الفلسطينية، إن خدمة الجيل الثالث في السوق الفلسطينية ستكون متاحة للجمهور "خلال كم شهر". وأضاف العكر في كلمة له على هامش فعاليات الأسبوع العالمي للريادة - فلسطين، إن التأخير في طرح خدمات الجيل الثالث، كان من الجانب الإسرائيلي. كانت وزارة الاتصالات الفلسطينية، وقعت خلال وقت سابق من العام الجاري، اتفاقا نهائيا مع الجانب الاسرائيلي لتوفير خدمات الجيل الثالث في كافة محافظات الضفة الغربية. وزاد: "كان يفترض البدء ببناء الشبكة في يونيو حزيران الماضي، لكن الجانب الإسرائيلي تأخر في منح التصاريح في أكثر من 1000 موقع" وكان من المفترض أن تطرح شركتا الاتصالات الخليويتين في السوق المحلية (جوال والوطنية موبايل)، خدمة الجيل الثالث مع نهاية العام الجاري، إلا أن ذلك لن يكون ممكنا، بحسب العكر لكن العكر أكد: "نعمل ليلا نهارا مع شركات المقاولات لبناء الشبكات في المواقع المختارة، الأمور تسير على ما يرام، وسنقدم الخدمة خلال كم شهر.. لن أعطي تاريخ".

مجموعة الاتصالات ترعى أسبوع الريادة العالمي لعام 2017

ترعى مجموعة الاتصالات الفلسطينية، اسبوع الريادة العالمي لهذا العام 2017، والذي يشمل عدة فعاليات ريادية، وتجارب ناجحة، في الضفة الغربية وقطاع غزة، وسط مشاركة واهتمام كبيرين من قبل الشركات والشخصيات على المستويين المحلي والدولي. وأكد الرئيس التنفيذي لمجموعة الاتصالات، عمار العكر، على أن رعاية المجموعة لهذا الحدث المهم، انما تنسجم مع رؤيتها في دعم المبادرات الريادية، وانتزاع فرص التفوق في مختلف المجالات، لا سيما وأن غالبية الشركات والمؤسسات "ناشئة"، وتعكف على بلورة أفكار جديدة تنسجم مع التطور التكنولوجي المتسارع عالميا. وشدد العكر على ضرورة تبني ودعم المبادرات الريادية، خاصة المنبثقة عن الشباب الذين يشكلون نسبة مرتفعة في أوساط الشعب الفلسطيني، حسب الاحصائيات الاخيرة، وبالتالي لا بد من احتضان تلك المبادرات، وخلق منصة تتيح لها الوصول إلى الجمهور، لأنها ستنعكس بشكل مباشر على خلق فرص العمل، وخلق مؤسسات وشركات فلسطينية مبنية على أسس ريادية وعلمية تستند على الدراسات، ومعرفة عوامل النجاح وفرص تعزيزها.

7.7 مليار دولار إجمالي القروض المقدمة من البنوك حتى أيلول 2017

بينت معطيات بيانات رسمية حديثة، أن إجمالي القروض المصرفية المقدمة من البنوك العاملة في فلسطين لعملائها، بلغت 7.7 مليارات دولار حتى نهاية سبتمبر أيلول 2017. وبحسب بيانات لسلطة النقد الفلسطينية، منشورة على موقعها الإلكتروني، فإن إجمالي القروض المقدمة، تتوزع بين القطاعين العام (الحكومة ومؤسسات السلطة)، والخاص (الأفراد والشركات). وبلغ إجمالي القروض المقدمة للقطاع العام الفلسطيني حتى نهاية سبتمبر أيلول الماضي 1.464 مليار دولار، نزولا من 1.475 مليار دولار في الفترة المناظرة من 2016. في المقابل، بلغ إجمالي القروض المقدمة للقطاع الخاص نحو 6.297 مليار دولار أمريكي، موزعة بين قطاع خاص مقيم وقطاع خاص غير مقيم. وبلغ إجمالي القروض المصرفية للقطاع الخاص المقيم نحو 6.21 مليار دولار، مقابل 79 مليون دولار لقروض موجهة للقطاع الخاص غير المقيم. كان إجمالي قيمة قروض القطاع الخاص الفلسطيني، بلغت 5.2 مليارات دولار في الفترة المقابلة من العام الماضي 2016.

بورصة عمان

بلغ المعدل اليومي لحجم التداول في بورصة عمان خلال الفترة من 12/11 – 16/11 حوالي (3.2) مليون دينار مقارنة مع (5.3)مليون دينار للأسبوع السابق وبنسبة انخفاض (40.1%)، وقد بلغ حجم التداول الإجمالي لهذا الأسبوع حوالي (16) مليون دينار مقارنة مع (26.7)مليون دينار للاسبوع السابق. أما عدد الأسهم المتداولة التي سجلتها البورصة خلال هذا الأسبوع فقد بلغ (14.50) مليون سهم، نفذت من خلال (7838) عقداً. أما عن مستويات الأسعار، فقد إنخفض الرقم القياسي العام لأسعار الأسهم لإغلاق هذا الأسبوع إلى (2093.8) نقطة مقارنة مع (2082.8) نقطة للأسبوع السابق بارتفاع نسبته (0.53%). ولدى مقارنة أسعار الإغلاق للشركات المتداولة أسهمها لهذا الأسبوع والبالغ عددها (149) شركة مع إغلاقاتها السابقة، فقد تبين بأن (48) شركة قد أظهرت ارتفاعاً في أسعار أسهمها، بينما انخفضت أسعار أسهم (60) شركة.

سوق دبي

اغلق المؤشر العام لسوق دبي على 3460.21 نقطة مرتفعاً 10.4 نقطة أي بنسبة 0.30 % عن إغلاق الأسبوع السابق. تم عقد 5 جلسات تداول بلغ خلالها حجم التداول 1,591,221,345 سهم بقيمة 2,607,982,437 درهم نفذت من خلال 23,324 صفقة، وقد بلغ حجم التداول على شركة اعمار العقارية 23,215,066 سهم بقيمة 342,457,821 درهم وأغلق على 7.86 مرتفعاً بنسبة 0.769% عن الاغلاق السابق. اما شركة ارابتك القابضة فقد بلغ حجم التداول عليها 29,080,511 سهم بقيمة 74,609,051 درهم، هذا واغلق سهم شركة ارابتك على سعر 2.54 منخفضاً بنسبة 5.926% عن اغلاق الاسبوع السابق .

أمانات القابضة (AMANAT)

وافق مجلس إدارة شركة أمانات القابضة (AMANAT) خلال اجتماعه مبدئياً على ثلاث فرص استثمارية جديدة، شريطة انتهاء العقود بشكل مرضي. وأشارت الشركة في بيان لسوق دبي إلى أنه سيتم عرض الفرص الاستثمارية على المجلس للموافقة النهائية عليها في اجتماعه القادم بعد الانتخابات المقررة في اجتماع الجمعية العمومية. وقال فيصل بن بلهول، رئيس مجلس إدارة الشركة في تصريحات صحفية سابقة، إن شركته تخطط لاستثمار مليار درهم في فرص استحواذ جديدة بقطاعي الرعاية الصحية والتعليم في السعودية والإمارات حتى نهاية العام الحالي. وقالت "أمانات" في بيانات سابقة، إنها ستقوم باستخدام 95% من أموالها في الاستحواذ والمشاركة والمساهمة في رؤوس أموال الشركات والمشروعات القائمة وتحت التطوير، و5% في إنشاء وتأسيس مشروعات جديدة.

اسم الشركة	الرمز	العملة	اغلاق الاسبوع	الاسبوع السابق	التغير	عدد الصفقات	عدد الاسهم المتداولة	قيمة الاسهم المتداولة$
شركة ابراج الوطنية	ABRAJ	USD	1.17	1.14	2.63%	1	275	322
المؤسسة العربية للفنادق	AHC	JOD	0.64	0.64	0.00%	1	177	160
البنك الاسلامي العربي	AIB	USD	1.7	1.7	0.00%	50	183,340	315,253
المجموعة الأهلية للتأمين	AIG	USD	0.25	0.24	4.17%	36	108,480	26,255
العربية لصناعة الدهانات	APC	JOD	6	6	0.00%	0	-	0
الشركة العربية الفلسطينية للاستثمار (ايبك)	APIC	USD	1.92	1.9	1.05%	18	114,529	214,084
العقارية التجارية للاستثمار المساهمة العامة	AQARIYA	JOD	0.73	0.73	0.00%	0	-	0
المستثمرون العرب	ARAB	JOD	0.67	0.67	0.00%	0	-	0
المؤسسة العقارية العربية	ARE	JOD	0.3	0.3	0.00%	0	-	0
دواجن فلسطين	AZIZA	JOD	2.5	2.63	-4.94%	1	168	592
بيت جالا لصناعة الأدوية	BJP	JOD	2.4	2.4	0.00%	2	2,361	7,992
بنك فلسطين	BOP	USD	2.48	2.49	-0.40%	50	139,590	347,651
بيرزيت للأدوية	BPC	USD	5.15	5	3.00%	4	3,468	17,355
مصنع الشرق للإلكترود	ELECTRODE	JOD	2	2	0.00%	0	-	0
جلوبال كوم للاتصالات	GCOM	USD	0.07	0.07	0.00%	0	-	0
مطاحن القمح الذهبي	GMC	JOD	0.69	0.67	2.99%	1	1,000	973
العالمية المتحدة للتامين	GUI	USD	1.6	1.6	0.00%	0	-	0
البنك الإسلامي الفلسطيني	ISBK	USD	2.01	2.06	-2.43%	13	7,411	15,023
مجابر القدس	JCC	USD	0.88	0.9	-2.22%	5	3,490	4,425
القدس للمستحضرات الطبية	JPH	USD	3	2.98	0.67%	13	21,452	64,352
القدس للاستثمارات العقارية	JREI	USD	0.38	0.38	0.00%	0	-	0
فلسطين لصناعات الدلائن	LADAEN	JOD	2.66	2.66	0.00%	0	-	0
المشرق للتأمين	MIC	USD	1.08	1.08	0.00%	0	-	0
الشركة الوطنية لصناعة الألمنيوم والبروفيلات	NAPCO	JOD	0.58	0.58	0.00%	0	-	0
الوطنية لصناعة الكرتون	NCI	USD	1.05	1	5.00%	2	200	210
التأمين الوطنية	NIC	USD	3.26	3.25	0.31%	3	1,101	3,589
مركز نابلس الجراحي التخصصي	NSC	JOD	1.47	1.47	0.00%	0	-	0
فلسطين للتنمية والاستثمار	PADICO	USD	1.54	1.54	0.00%	62	598,577	913,673
بال عقار لتطوير وإدارة وتشغيل العقارات	PALAQAR	JOD	0.46	0.46	0.00%	0	-	0
الاتصالات الفلسطينية	PALTEL	JOD	4.58	4.6	-0.43%	45	30,913	199,972
الفلسطينية للكهرباء	PEC	USD	1.33	1.34	-0.75%	26	42,194	55,426
دار الشفاء لصناعة الأدوية	HARMACARE	USD	3.6	3.6	0.00%	0	-	0
بنك الاستثمار الفلسطيني	PIBC	USD	1.09	1.08	0.93%	3	22,629	24,666
شركة فلسطين للتأمين	PICO	USD	2.9	2.85	1.75%	3	2,109	6,116
الفلسطينية للاستثمار والانماء	PID	USD	1.27	1.27	0.00%	0	-	0
فلسطين للاستثمار الصناعي	PIIC	JOD	2.28	2.26	0.88%	1	625	2,010
فلسطين للاستثمار العقاري	PRICO	JOD	0.49	0.5	-2.00%	17	79,742	56,510
سوق فلسطين للأوراق المالية	PSE	USD	4.95	4.95	0.00%	0	-	0
بنك القدس	QUDS	USD	1.99	1.99	0.00%	57	312,271	618,562
شركة مصايف رام الله	RSR	JOD	2.85	2.85	0.00%	0	-	0
سند للموارد الانشائية	SANAD	USD	2.45	2.4	2.08%	3	2,000	4,900
التكافل الفلسطينية للتامين	TIC	USD	3.12	3.12	0.00%	0	-	0
البنك الوطني	TNB	USD	1.8	1.8	0.00%	8	36,003	64,670
ترست العالمية للتأمين	TRUST	USD	4.5	4.5	0.00%	0	-	0
الاتحاد للاعمار والاستثمار	UCI	USD	0.64	0.65	-1.54%	7	31,900	19,856
مصانع الزيوت النباتية	VOIC	JOD	11.6	11.6	0.00%	1	160	2,618
الفلسطينية للتوزيع والخدمات اللوجستية	WASSEL	USD	0.48	0.48	0.00%	4	686	334
شركة بوبلين الوطنية الفلسطينية للاتصالات	WATANIYA	USD	1.09	1.13	-3.54%	62	117,459	129,174

ملخص التداول الاسبوعي

عدد العقود	499	الاكثر تداولا من حيث القيمة	
عدد الشركات المتداولة	29	PADICO	913,673
عدد الشركات المرتفعة	12	QUDS	618,562
عدد الشركات المنخفضة	9	BOP	347,651
عدد الاسهم المتداوله	1,864,310	AIB	315,253
قيمة الاسهم المتداولة ($)	3,116,722	APIC	214,084
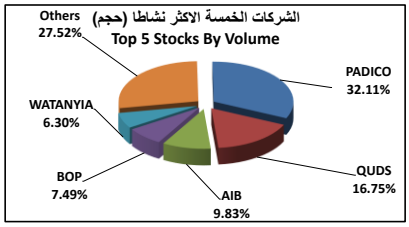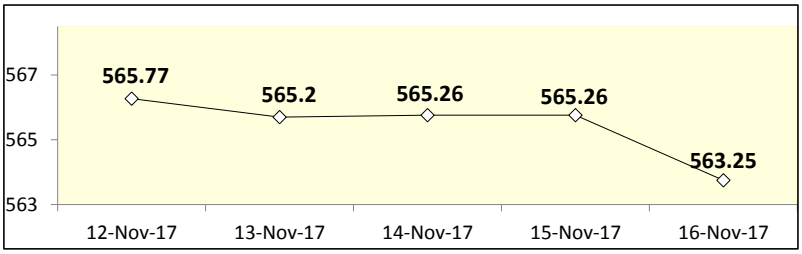
الشركات الاكثر ارتفاعا		الشركات الاكثر انخفاضا	
NCI	5.00%	AZIZA	-4.94%
AIG	4.17%	WATANYIA	-3.54%
BPC	3.00%	ISBK	-2.43%
GMC	2.99%	JCC	-2.22%
ABRAJ	2.63%	PRICO	-2.00%